





## 3 SPÔSOBY PRIPEVNENIA ZÁSTENY NA BALKÓN



### 1. Sťahovacie pásky:

Montáž spočíva v prekladaní sťahovacích pásek skrz polyratanové prúžky a následné pripevnenie k zábradiu. Pásky prichyťte k zástene každých 10 - 15 cm.



## 2. Čalúnnické svorky:

V prípade, že chcete zatienenie upevniť na drevo alebo OSB dosky, môžete k pripevneniu jednoducho použiť čalúnnickú zošívачku.



## 3. Skrutky:

Ďalší spôsob pripevnenia je pomocou skrutiek alebo klinčov. Zásteny budú vypadáť lepšie, pokiaľ skrutku alebo klinček umiestnite pod polyratanový prúžok. Ten potom posluží ako krytka hlavičky skrutky/klinčeka.




Dům a zahrada Ježek s.r.o.  
Ledce 99, 330 14 Ledce u Plzně

[www.odsuseda.sk](http://www.odsuseda.sk)  
+ 420 601 170 990  
[info@odsuseda.sk](mailto:info@odsuseda.sk)




## POLYRATANOVÁ ZÁSTENA VŠEOBECNÉ INFORMÁCIE


Zásteny sa vyrábajú tkaním polyratanových prúžkov. Polyratan je známy svojou výdržou a odolnosťou voči poveternostným podmienkam, ako napríklad vlhkosti, mrazu, snehu dažďu alebo UV žiareniu.



Polyratan je vyrobený z polyetylénu. Tento materiál sa používa k baleniu potravín a farbív. Zástena je tepelne zvarená po celej svojej ploche, preto je možné ju rezať/strihať do akéhokoľvek tvaru.



Zástena je dostatočne flexibilná, preto ju môžete ohýbať podľa potreby.





# ÚDRŽBA

Zástena nevyžaduje žiadnu špeciálnu údržbu.  
Stačí ju občas vyčistiť špongiou alebo kefou s použitím bežného čistiaceho prostriedku.  
Po umytí stačí iba utrieť do sucha handričkou.

Nepoužívajte bielidlo, kyselinu ani rozpúšťadlo.



Dům a zahrada Ježek s.r.o.  
Ledce 99, 330 14 Ledce u Plzně

[www.odsuseda.sk](http://www.odsuseda.sk)  
+ 420 601 170 990  
[info@odsuseda.sk](mailto:info@odsuseda.sk)